

CS

Solución de Superficie




Suministrada con todo el material necesario para su instalación.

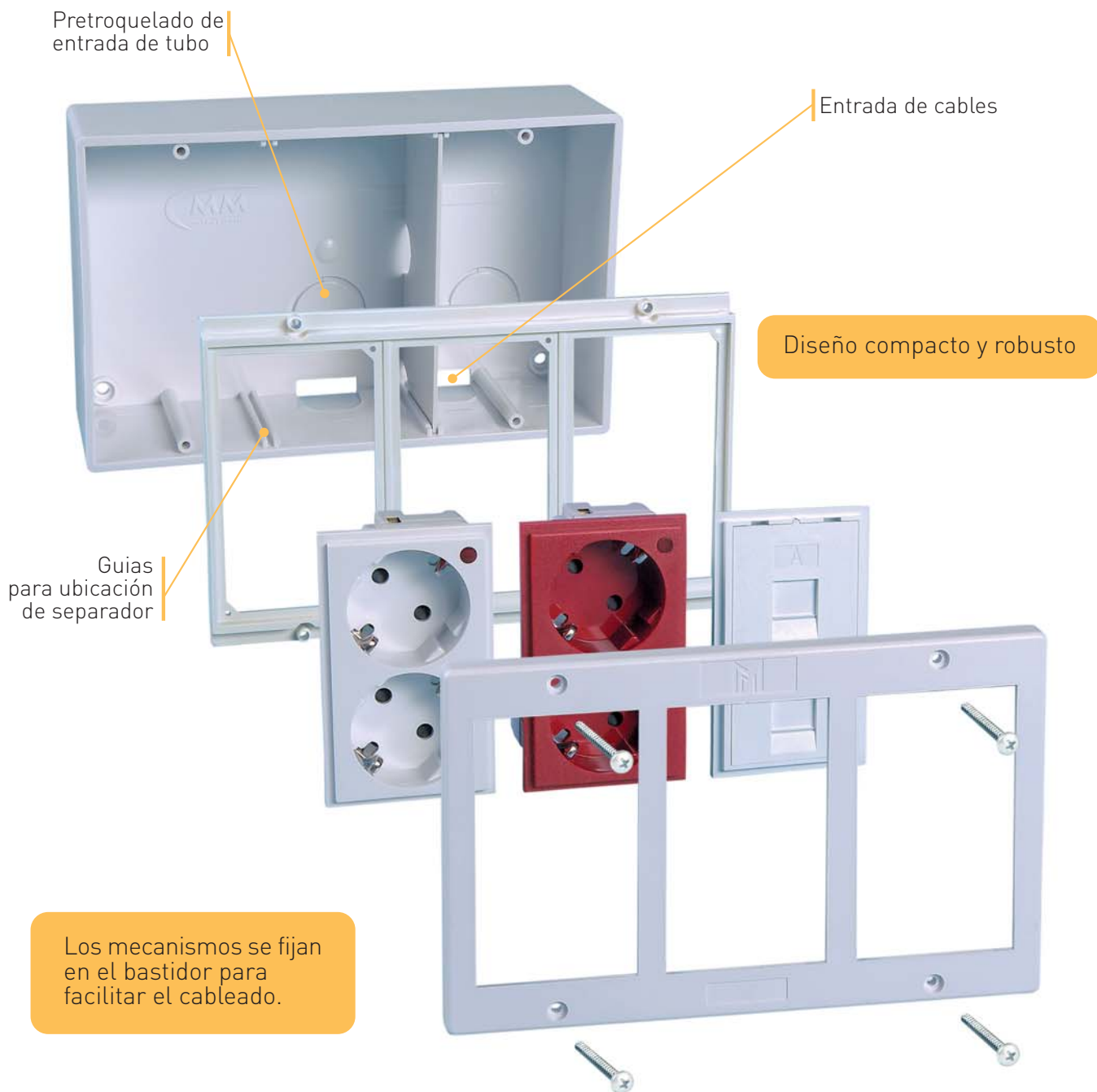


CS Standard

Solución de superficie



- Las cajas de superficie Standard de MM Dataelectric están disponibles de 1 a 5 módulos
- Compatibles con todos los módulos de nuestras series MP, MD, DP y DD
- Material autoextinguible, libre de halógenos y de alta resistencia al impacto 



 Posibilidad de suministrar la caja montada y cableada.

Cajas de superficie CS Standard

CÓDIGO	ACABADOS		DESCRIPCIÓN
	Caja	Marco	
CA1S		①	Caja de 1 módulo con marco y bastidor
CA2S	①/1	②	Caja de 2 módulos con marco y bastidor
CA3S	①/2	③	Caja de 3 módulos con marco y bastidor
CA4S	①/4	④	Caja de 4 módulos con marco y bastidor
CA5S			Caja de 5 módulos con marco y bastidor



CÓDIGO	ACABADOS	DESCRIPCIÓN
CM45	①/1 ②/2	Caja y marco para 5 módulos 45x45

Rosetas de superficie

CÓDIGO	ACABADOS	DESCRIPCIÓN
CV80	①/1 ②/2 ④/4	Cajetín superficie 80x80



CÓDIGO	ACABADOS	DESCRIPCIÓN
CE25	①/1 ②/2 ④/4	Marco y bastidor 50x25 para CV80

CÓDIGO	ACABADOS	DESCRIPCIÓN
CE45	①/1 ②/2	Marco y bastidor 45x45 para CV80
CE50	①/4	Marco y bastidor 50x50 para CV80



Acabados en 1 Beige RAL 9002 2 Blanco RAL 9003 3 Negro RAL 7021 y 4 Blanco nieve RAL 9010

Módulos de Potencia

	MÓDULO STANDARD	MÓDULO COMBINABLE	MÓDULO 45x45	ACABADOS
Módulo enchufe Schuko	MP02	DP01	EP01	/1
Módulo enchufe Francés	MP09	DP09	EP09	/2
Módulo enchufe hembra tipo Americano		DP03H		/3
Módulo enchufe macho tipo Americano		DP03M		/4
				/5
				/6*

* Solo para módulos de 45 x 45

	MÓDULO STANDARD	ACABADOS
Módulo con magnetotérmico 10A con tapa	MAT1	/1
Módulo para magnetotérmico con tapa	MATO	/2
Módulo inclinado para 1 conector CR	MPCR1	/4
Módulo inclinado para 2 conectores CR	MPCR2	

Módulos Adaptadores

	MÓDULO ADAPTADOR STANDARD	ADAPTADOR 50x50	ADAPTADOR 45x45	ACABADOS
Módulo inclinado con 1 hueco interior de 45x45			MD61	
Módulo plano con 1 hueco interior de 45x45			MD62	/1
Módulo plano con 1 hueco interior de 45x45 de anclaje lateral			MD62G	/2
Módulo plano con 1 hueco interior de 50x50 para 2 mód. de 25x50		MD37		/4

Para más información consulte el capítulo de "Series" en la página 57

Acabados en **1** Beige RAL 9002 **2** Blanco RAL 9003 **3** Rojo RAL 3002
4 Blanco Nieve RAL 9010 **5** Naranja RAL 2009 **6** Grafito RAL 7021 (*solo para mód. de 45x45)

Módulos de Datos

MÓDULOS DE DATOS CON CONECTOR INCLUIDO

Cat.5e

Cat.6

MÓDULO STANDARD

2 Conectores | 4 Conectores
con antipolvo

MD80

MD83

MD81

MD84

MÓDULO COMBINABLE

1 Conector | 2 Conectores
con antipolvo

DD80

DD83

DD81

DD84

FABRICANTES SISTEMAS CABLEADO ESTRUCTURADO

MÓDULO STANDARD

1 Conector | 2 Conectores | 3 Conectores | 4 Conectores
s/antipolvo | s/antipolvo | c/antipolvo | s/antipolvo | s/antipolvo | c/antipolvo

MÓDULO COMBINABLE

1 Conector | 2 Conectores
c/antipolvo

KEYSTONE 19,4 mm.

AMP® C3
BELDEN®
CEAM QUBIX®
GENERAL CABLE® C5 y C6
HELLERMANN TYTON®
KERPEN® (Keystone)
KRONE® COPPERTEN
MOLEX®
TelecOcable®

MD24

MD23

MD46

MD25

MD47

DD46

DD47

KEYSTONE 20,4 mm.

AMP® C5 y C6
BRAND REX® C5 y C6
ICS® C5 y C6
KRONE® KM8
RIT®
SUPERIOR MODULAR®

MD32

MD32

MD48

MD49

DD48

DD49

3M® Serie K [*]

MD24

MD23

MD25

MD92

DD90

DD91

IBM®

MD73

MD74

DD73

DD74

INFRA+®

MD69

MD70

DD69

DD70

ITT CANNON®

MD52

MD53

DD52

DD53

KRONE® HK

MD24

MD23

MD71

MD25

MD72

DD71

DD72

NEXANS® C5 y C6

MD67

MD68

DD67

DD68

ORTRONICS®

MD55

MD56

DD55

DD56

PANDUIT®

MD63

MD64

DD63

DD64

R&M®

MD57

MD43

SIEMENS CORNING®

MD65

MD66

DD65

DD66

SIEMON® MAX / TERA

MD42

SIEMON® CT

MD41

MD41

SYSTIMAX® C5 y C6

MD28

MD16

MD50

MD45

MD51

DD50

DD51

Placas Ciegas

MD17

DD17

Acabados en 1 Beige RAL 9002 / 2 Blanco RAL 9003 y 4 Blanco nieve RAL 9010

Para más información consulte el capítulo de "Series" en la página 57

Módulos de Datos

MÓDULOS DE DATOS CON CONECTOR INCLUIDO

Cat.5e

Cat.6

MÓDULO 25 x 50

1 Conector
con antipolvo

MÓDULO 45 x 45

1 Conector | 2 Conectores
con antipolvo

BD80

ED80

ED81

BD83

ED83

ED84

FABRICANTES SISTEMAS CABLEADO ESTRUCTURADO

KEYSTONE 19,4 mm.

AMP® C3
BELDEN
CEAM QUBIX®
GENERAL CABLE® C5 y C6
HELLERMANN TYTON®
KERPEN® (Keystone)
KRONE® COPPERTEN
MOLEX®
TelecOcable®

MÓDULO 25 x 50

1 Conector
sin antipolvo | con antipolvo

MÓDULO 45 x 45

1 Conector | 2 Conectores
c/antipolvo

BD24

BD46

ED46

ED47

KEYSTONE 20,4 mm.

AMP® C5 y C6
BRAND REX® C5 y C6
ICS® C5 y C6
KRONE® KM8
RIT®
SUPERIOR MODULAR®

BD42

BD48

ED48

ED49

3M® Serie K [*]

BD24

ED90

ED91

IBM®

BD73

ED73

ED74

INFRA+®

BD69

ED69

ED70

ITT CANNON®

BD53

BD52

ED52

ED53

KRONE® HK

BD24

BD71

ED71

ED72

NEXANS® C5 y C6

BD67

ED67

ED68

ORTRONICS®

ED55

ED56

PANDUIT®

BD63

ED63

ED64

SIEMENS CORNING®

BD65

ED65

ED66

SYSTIMAX® C5 y C6

BD28

BD50

ED50

ED51


Placas Ciegas

BD17

ED17

Acabados en **1** Beige RAL 9002 **2** Blanco RAL 9003 **4** Blanco nieve RAL 9010
y **6** Grafito RAL 7021 [*solo para mód. de 45x45]

* Los módulos del fabricante 3M® se suministran sin antipolvo

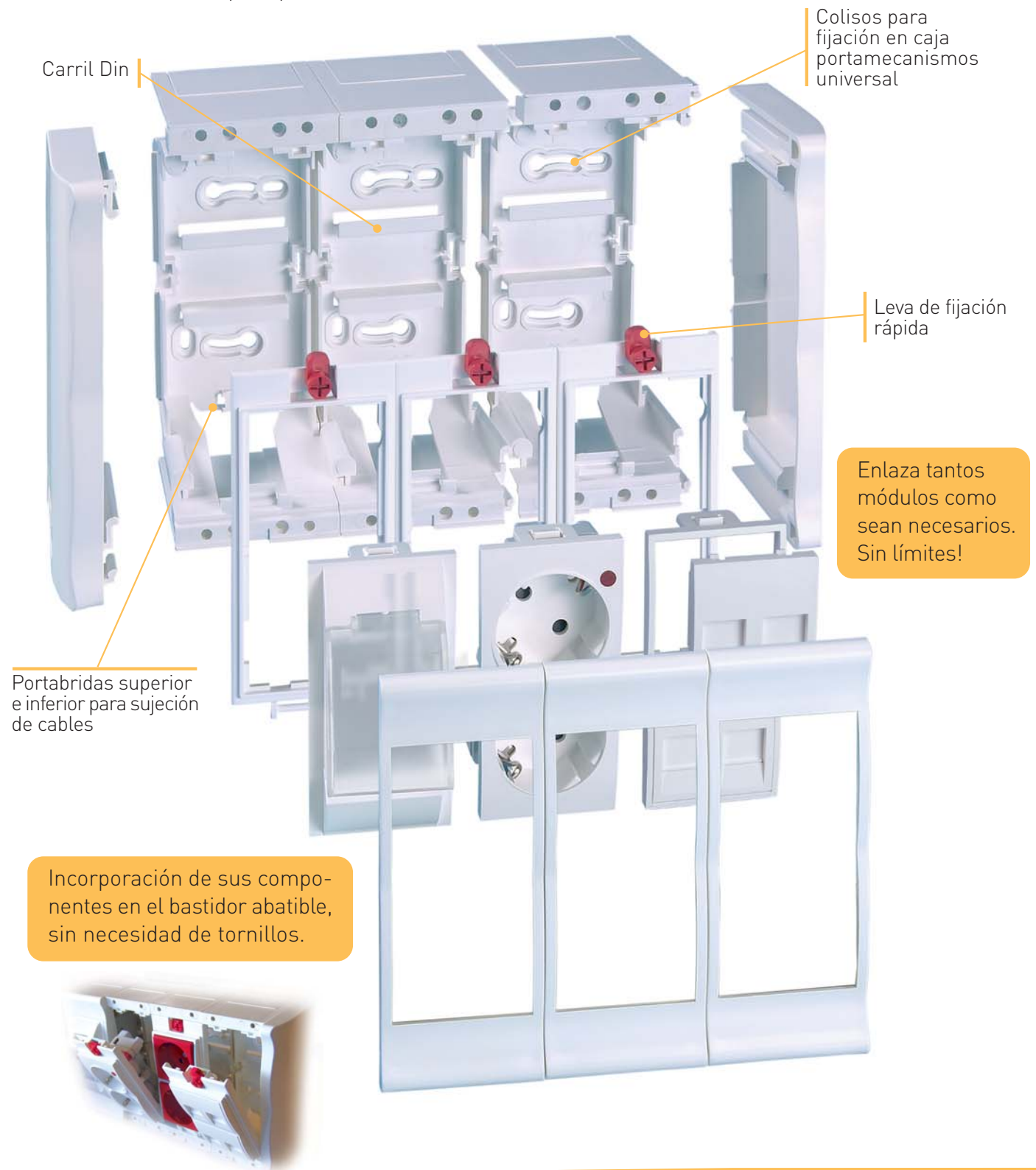


CS Plus


Solución de superficie





- Totalmente modular.
- Permite alojar en un módulo 2 placas de 45x45.
- Formas redondeadas que se adaptan a cualquier entorno, con tapas laterales disponibles en varios colores para personalizar la solución.





Cajas de superficie CS Plus

CÓDIGO	ACABADOS	DESCRIPCIÓN	
CSMTO	(/4)	Caja de superficie para un magnetotérmico con tapa	
	(/6)		

CÓDIGO	ACABADOS	DESCRIPCIÓN	
CSMT1	(/4)	Caja de superficie con magnetotérmico 10A con tapa	
	(/6)		

CÓDIGO	ACABADOS		DESCRIPCIÓN	
	Enchufe	Caja		
CSFP2	3	(/4)	Caja de superficie con enchufe doble	
	4	(/6)		
	6			

CÓDIGO	ACABADOS	DESCRIPCIÓN	
CSFD62	(/4)	Caja de superficie con adaptador para 2 huecos de 45x45	
	(/6)		

CÓDIGO	ACABADOS	DESCRIPCIÓN	
CSFD17	(/4)	Caja de superficie con placa ciega	
	(/6)		

CÓDIGO	ACABADOS	DESCRIPCIÓN	
CSM	(/4)	Caja de superficie de 1 módulo con marco y bastidor	
	(/6)		

Acabados en **3** Rojo RAL 3002 **4** Blanco Nieve RAL 9010 **6** Grafito RAL 7021

Cajas de superficie CS Plus

CÓDIGO	ACABADOS	DESCRIPCIÓN
CST	/3 /4 /6	Juego de tapas laterales (2uds)



Otros colores consultar.

Módulos de Potencia

	MÓDULO DOBLE	MÓDULO 45x45	ACABADOS
Módulo enchufe Schuko	FP02	EP01	/3 /4
Módulo enchufe Francés		EP09	/6

	MÓDULO PLUS	ACABADOS
Módulo con magnetotérmico 10A con tapa	FST1	/4
Módulo para magnetotérmico con tapa	FST0	/6

Módulos Adaptadores

MÓDULO ADAPTADOR DOBLE	ADAPTADOR 45x45	ACABADOS
Módulo adaptador para 2 huecos de 45 x 45	FD62	/4 /6

Estas referencias sólo son válidas en caso de adquirir la ref. CSM

Acabados en **3** Rojo RAL 3002 / **4** Blanco Nieve RAL 9010 / **6** Grafito RAL 7021 /

Módulos de datos

MÓDULOS DE DATOS CON CONECTOR INCLUIDO

Cat.5e

Cat.6

MÓDULO 45 x 45

1 Conector | 2 Conectores
con antipolvo

ED80

ED81

ED83

ED84

FABRICANTES SISTEMAS CABLEADO ESTRUCTURADO

KEYSTONE 19,4 mm.

AMP® C3
BELDEN®
CEAM QUBIX®
GENERAL CABLE® C5 y C6
HELLERMANN TYTON®
KERPEN® (Keystone)
KRONE® COPPERTEN
MOLEX®
TelecOcable®

MÓDULO 45 x 45

1 Conector | 2 Conectores
con antipolvo

ED46

ED47

KEYSTONE 20,4 mm.

AMP® C5 y C6
BRAND REX® C5 y C6
ICS® C5 y C6
KRONE® KM8
RIT®
SUPERIOR MODULAR®

ED48

ED49

3M® Serie K[*]

ED90

ED91

IBM®

ED73

ED74

INFRA+®

ED69

ED70

ITT CANNON®

ED52

ED53

KRONE® HK

ED71

ED72

NEXANS® C5 y C6

ED67

ED68

ORTRONICS®

ED55

ED56

PANDUIT®

ED63

ED64

SIEMENS CORNING®

ED65

ED66

SYSTIMAX® C5 y C6

ED50

ED51


Placas Ciegas

ED17

* Los módulos del fabricante 3M® se suministran sin antipolvo

Acabados en **4** Blanco nieve RAL 9010 y **6** Grafito RAL 7021

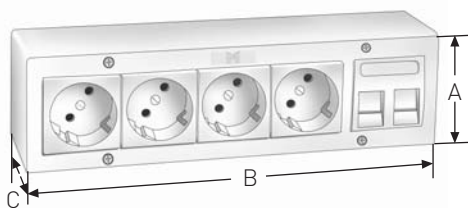
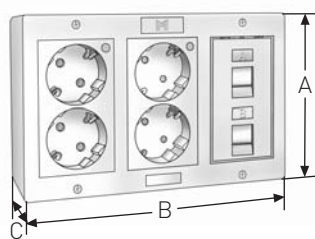
Dimensiones y datos técnicos Solución CS

- Cajas fabricadas según normativa española UNE 20 451: 1997.
- Marcado CE.
- Material autoextinguible y libre de halógenos. 

Solución CS Standard

Cajas de superficie

		Dimensiones Externas		
		A	B	C
CA1S	1 Módulo	115	66	63
CA2S	2 Módulos	115	126	63
CA3S	3 Módulos	115	186	63
CA4S	4 Módulos	115	244	63
CA5S	5 Módulos	115	300	63

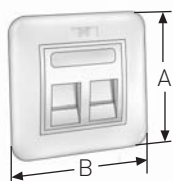
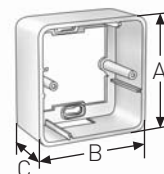


Dimensiones Externas

	A	B	C
CM45 Caja para 5 módulos 45x45	71	250	57

Dimensiones Externas

	A	B	C
Cajetín de superficie CV80	80	80	37



Marco y bastidor

	A	B
CE25 - 50x25	80	80
CE45 - 45x45	80	80
CE50 - 50x50	80	80

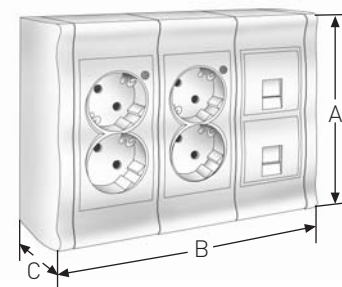
Dimensiones Externas

Solución CS Plus

Producto

Dimensiones Externas

	A	B	C
Caja 1 Módulo:			
Caja con marco y bastidor + Tapas Laterales	150	88,5	69
Caja 2 Módulos:			
2 Cajas con marco y bastidor + Tapas Laterales	150	147	69
Caja 3 Módulos:			
3 Cajas con marco y bastidor + Tapas Laterales	150	205,5	69
Caja 4 Módulos:			
4 Cajas con marco y bastidor + Tapas Laterales	150	264	69
Módulos adicionales	150	58,5	69



Medidas expresadas en mm.